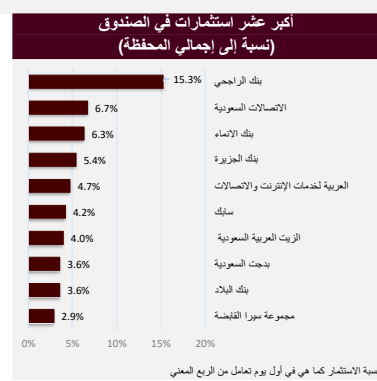
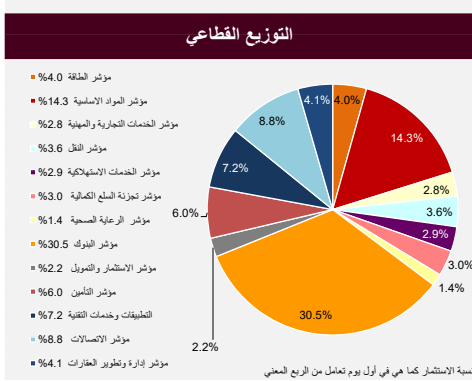
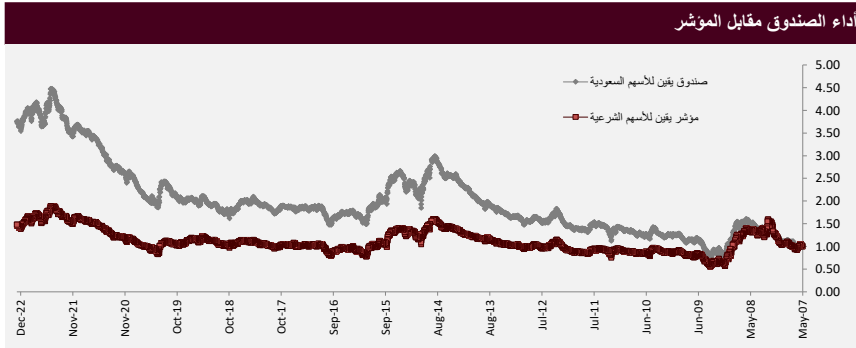


Saturday, December 31, 2022

| الأداء            |        |        |         |         |           |             |
|-------------------|--------|--------|---------|---------|-----------|-------------|
| مؤشر              | أسبوع  | شهر    | 3 شهور  | 6 شهور  | ربع سنوي* | سنوي        |
| الصندوق           | 1.39%  | -2.95% | -5.22%  | -1.80%  | -5.22%    | 4.02%       |
| المؤشر            | 2.30%  | -3.75% | -8.04%  | -10.20% | -8.04%    | -7.35%      |
| أنا               | -0.90% | 0.80%  | 2.83%   | 8.40%   | 2.83%     | 11.37%      |
| العائد السنوي     |        |        |         |         |           |             |
| مؤشر              | 2017   | 2018   | 2019    | 2020    | 2021      | 2022        |
| الصندوق           | -1.62% | -2.75% | 29.46%  | 17.16%  | 30.01%    | 4.02%       |
| المؤشر            | -2.71% | 2.40%  | 6.51%   | 9.19%   | 28.56%    | -7.35%      |
| أنا               | 1.09%  | -5.15% | 22.95%  | 7.97%   | 1.45%     | 11.37%      |
| العوائد المتراكمة |        |        |         |         |           |             |
| مؤشر              | سنة    | سنتان  | 3 سنوات | 5 سنوات | 10 سنوات  | منذ التأسيس |
| الصندوق           | 4.03%  | 35.24% | 58.44%  | 99.48%  | 130.38%   | 269.78%     |
| المؤشر            | -7.35% | 19.11% | 30.05%  | 41.85%  | 46.05%    | 44.94%      |
| أنا               | 11.38% | 16.13% | 28.39%  | 57.63%  | 84.33%    | 224.84%     |
| العوائد السنوية   |        |        |         |         |           |             |
| مؤشر              | سنة    | سنتان  | 3 سنوات | 5 سنوات | 10 سنوات  | منذ التأسيس |
| الصندوق           | 4.03%  | 16.29% | 16.58%  | 14.81%  | 8.70%     | 9.11%       |
| المؤشر            | -7.35% | 9.14%  | 9.15%   | 7.24%   | 3.86%     | 2.51%       |

\* التغيير في سعر الوحدة (مقارنة بالربع السابق)

| أداء الصندوق مقابل المؤشر الاستراتيجي |        |                 |         |         |             |              |
|---------------------------------------|--------|-----------------|---------|---------|-------------|--------------|
| مؤشر                                  | 3 شهور | منذ بداية السنة | 3 سنوات | 5 سنوات | منذ التأسيس | مقابل المؤشر |
| أنا                                   | 2.83%  | 11.37%          | 11.37%  | 7.43%   | 7.57%       | 6.60%        |
| بيتا                                  | 0.88   | 0.24            | 0.24    | 0.42    | 0.50        | 0.81         |
| خطأ التبع                             | 4.81%  | 6.92%           | 6.92%   | 6.67%   | 6.37%       | 7.42%        |
| مؤشر المعلومات                        | 0.560  | 1.791           | 1.791   | 1.053   | 1.122       | 0.832        |
| الإحتراف المعياري                     | 13.46% | 17.56%          | 17.56%  | 17.26%  | 15.81%      | 20.99%       |
| نسبة شارب                             | -0.536 | 0.115           | 0.115   | 0.115   | 6.167       | 12.761       |
| نسبة تريفنور                          | -0.082 | 0.086           | 0.086   | 0.349   | 0.257       | 0.088        |



**إخلاء مسؤولية:**  
 إن مدير الصندوق لا يقدم أي ضمان بأن هذا الصندوق سيواصل الاستثمار في أوراق مالية بعينها، أو الاستثمار في قطاعات محددة، وينبغي الإشارة إلى أن محفظة الصندوق قابلة للتغيير، وأن الاشتراك في أي وحدة من هذا النوع من الصناديق يختلف عن إيداع مبلغ نقدي لدى بنك محلي، كما أن الاستثمار في هذا الصندوق ليس وديعة أو التزامات يضمنها مدير الصندوق، كما أن الأداء السابق للمؤشر لا يشير إلى ما سيكون عليه أداء الصندوق مستقبلاً ولا يعد ضماناً لاستمرار نفس النتائج في المستقبل، ويجب الإشارة أيضاً إلى أن الصندوق معرض لمخاطر الاستثمار، وأن مدير الصندوق غير ملزم بقبول طلب استرداد الوحدات بسعر الاشتراك، وأن قيمة الوحدات وإيراداتها عرضة للسعوط والهبوط وقد يسرد المستثمر مبلغاً أقل من المبلغ الذي استثمره، كما أن هذه المعلومات لا تشكل توصية بشراء أو بيع أوراق مالية أو لاتخاذ قرار استثماري، ومدير الصندوق يملك أو يمكن أن يملك مركزاً استثمارياً، أو حصة في الأوراق المالية المعنية، أو في أوراق مالية ذات علاقة أو يتم أو قد يتم خلال الإثني عشر شهراً السابقة مشورة مهمة أو خدمات أعمال أوراق مالية لمصدر الأوراق المالية المعنية أو أوراق مالية ذات علاقة، ورسوم ومصاريف الخدمة والأداء قد تتغير، ويجب على المستثمرين الحاليين والمحتملين الاطلاع على شروط وأحكام الصندوق وتحديثه وبند المخاطر الرئيسية للاستثمار في الصندوق والمعروضة على الموقع الإلكتروني لشركة يقين كابيتال، كما أن الاستثمار في هذا الصندوق قد لا يكون ملائماً لجميع الأشخاص الذين يتلقون هذه النشرة وعليه يجب الاطلاع على شروط وأحكام الصندوق وفهمها والرجوع إلى مستشارك الاستثماري قبل اتخاذ قرار بالاستثمار في هذا الصندوق.  
 للحصول على شروط وأحكام الصندوق وللإطلاع على كافة التفاصيل المتعلقة بصناديق ومنتجات شركة يقين كابيتال يرجى التكرم بزيارة أي من فروعنا أو زيارة الموقع الإلكتروني [www.yaqeen.sa](http://www.yaqeen.sa)  
 شركة يقين كابيتال هي شركة مرخصة من قبل هيئة السوق المالية ترخيص رقم 37-06020 وعنوان مركزها الرئيسي: شارع العليا العام، ص.ب. 884 الرياض 11421، المملكة العربية السعودية.

**أهداف الصندوق**  
 تحقيق مكاسب رأسمالية ونمو على المدى الطويل عن طريق الاستثمار في الأوراق المالية المدرجة في سوق الأسهم السعودية التي تتوافق مع ضوابط الشريعة الإسلامية من خلال مؤشر يقين للأسهم الشرعية (YSI) يسعى فريق إدارة الأصول المتخصص في يقين إلى تحقيق أداء أفضل من المؤشر الإرتشادي للصندوق وذلك عن طريق:  
 1) التوزيع النشط على مستوى القطاعات.  
 2) الاقتناء النشط للأسهم التي تكون المحفظة الاستثمارية.

| بيانات الصندوق                                 |                           |
|--|---------------------------|
| سعر الوحدة                                     | SAR 3.69743               |
| صافي قيمة أصول الصندوق                         | SAR 149,006,239.87        |
| إجمالي وحدات الصندوق                           | 40,299,992                |
| مستوى مخاطر الصندوق                            | عالي المخاطر              |
| نوع الصندوق                                    | عام مفتوح                 |
| حجم الصندوق                                    | SAR 149,006,239.87        |
| فئة الصندوق                                    | الأوراق المالية           |
| ملكية استثمارات الصندوق                        | ملكية تامة 100%           |
| تاريخ التأسيس & سعر الوحدة عند التأسيس         | ريال 1 & 5/6/2007         |
| نسبة السعر إلى الأرباح                         | 16.44                     |
| عائلة الصندوق                                  | ريال سعودي                |
| الرسوم الإدارية (سنوية)                        | 1.75% من صافي قيمة الأصول |
| رسوم المشاركة                                  | 1.50% من قيمة الاشتراك    |
| يوم المشاركة/يوم الاسترداد                     | كل يوم عمل                |
| يوم التقييم                                    | كل يوم عمل                |
| مؤشر الصندوق                                   | مؤشر يقين للأسهم الشرعية  |
| نسبة الأرباح الإجمالية                         | 0.5144% (SAR 798,160)     |
| الأرباح الموزعة                                | لا يتطبق                  |
| استثمارات شركة يقين في الصندوق                 | لا يوجد                   |
| نسبة رسوم الإدارة المستثمر فيها (إن وجدت)      | لا يتطبق                  |
| إجمالي مصاريف التعامل من متوسط إجمالي الأصول   | SAR 75,603.82             |
| نسبة مصاريف التعامل من متوسط صافي أصول الصندوق | 0.0542%                   |
| نسبة الاقتراض من قيمة إجمالي أصول الصندوق      | لا يوجد                   |



**وسائل الاتصال**  
**يقين كابيتال**  
 ص.ب. 884 الرياض 11421، المملكة العربية السعودية  
 هاتف: 8004298888  
 Email: [amd@yaqeen.sa](mailto:amd@yaqeen.sa) الموقع الإلكتروني: [www.yaqeen.sa](http://www.yaqeen.sa)